



# VORSTELLUNG DER UMFragEN UND ERGEBNISSE

# VORSTELLUNG DER UMFRAGEN UND ERGEBNISSE

Umfrage vom 15.04. bis 15.05.2016

Umfrageart: online

Anzahl möglicher Teilnehmer: 544

Anzahl Teilnehmer: 182 (33,46 %)

Ziele:

- zukünftigen Betreuungsbedarf für alle Altersgruppen erkennen
- Bedarfsentwicklung Essensversorgung

Kennzeichen: 2016



Aufbau 2016

1. Abschnitt

Fragen nach Person, Ortsteil, Alter der Kinder

2. Abschnitt

Welche Betreuungsart (Krippe, KiGa, Schule, Tagespflege)

3 – 6. Abschnitt

Bedarf jeweils pro Betreuungsart

7. Abschnitt

Mitwirkungswünsche (Projekt, Förderverein..)

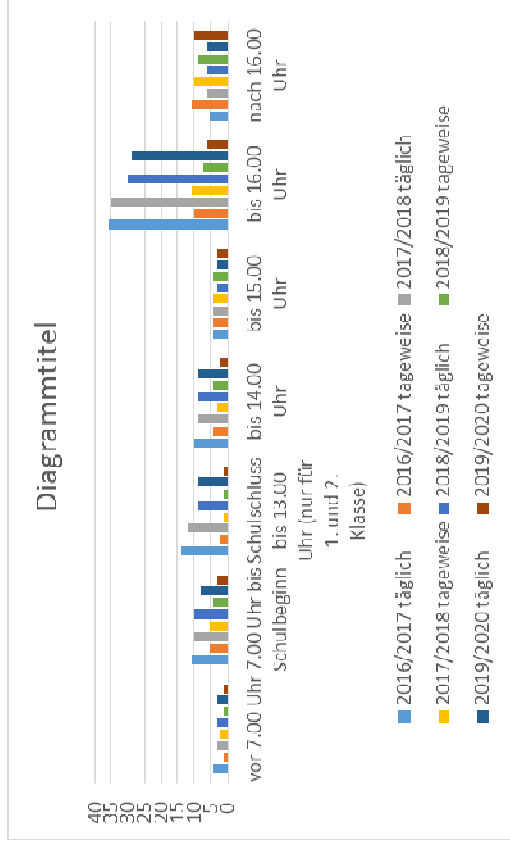
8. Abschnitt

Ferienbetreuung

# VORSTELLUNG DER UMFRAGEN UND ERGEBNISSE 2016



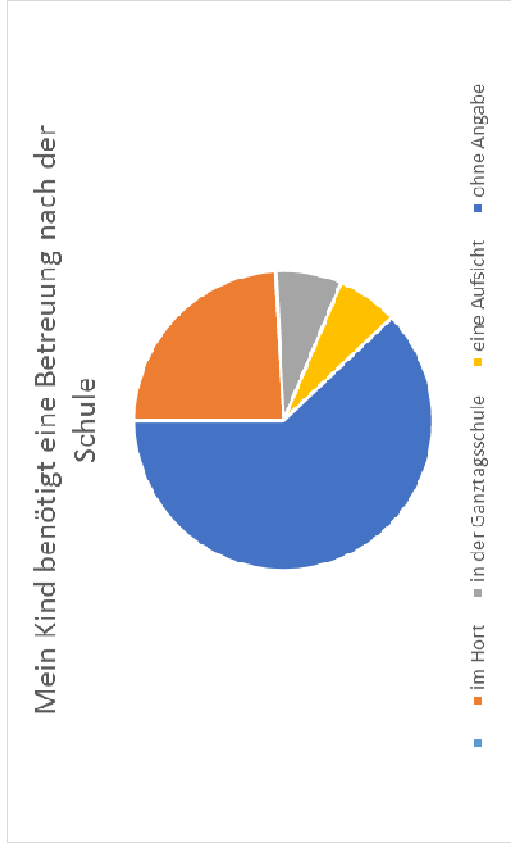
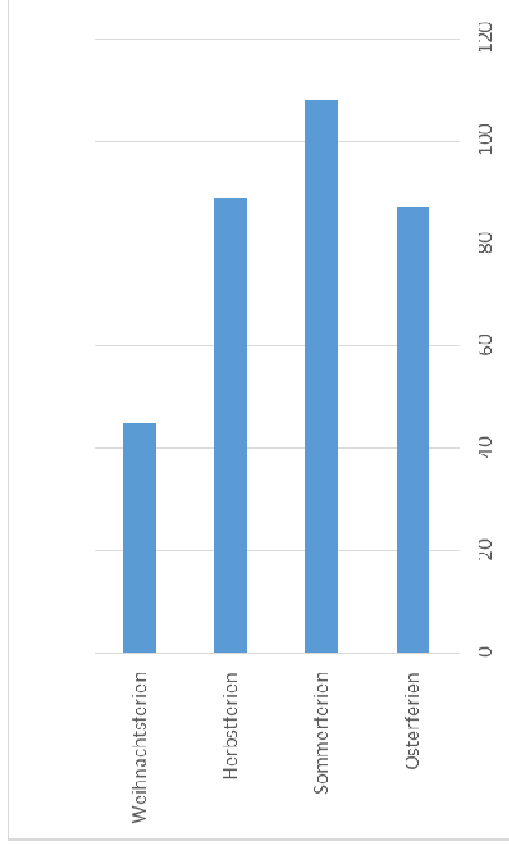
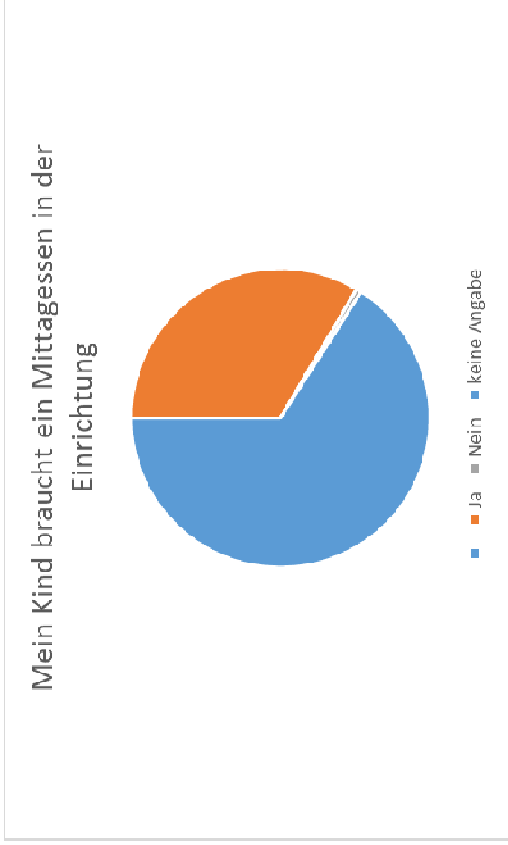
## Betreuungsbedarf



Tagesschnitt	2016/2017 täglich	2016/2017 tageweise	2017/2018 täglich	2017/2018 tageweise	2018/2019 täglich	2018/2019 tageweise	2019/2020 täglich	2019/2020 tageweise
vor 7.00 Uhr	4	11	1	5	1	3	1	3
7.00 Uhr bis Schulbeginn								
Schulabschluss bis 13.00 Uhr (nur für 1. und 2. Klasse)		14	2	12	1	9	1	9
bis 14.00 Uhr		10	4	9	3	9	4	9
bis 15.00 Uhr		4	4	4	4	3	4	3
bis 16.00 Uhr		36	10	35	11	30	7	29
nach 16.00 Uhr		5	11	6	10	6	9	6
<b>Gesamt</b>	<b>4</b>	<b>66</b>	<b>22</b>	<b>67</b>	<b>20</b>	<b>66</b>	<b>26</b>	<b>66</b>



# VORSTELLUNG DER UMFRAGEN UND ERGEBNISSE 2016



# VORSTELLUNG DER UMFRAGEN UND ERGEBNISSE I/2018

Umfrage vom 29.05 – 17.06.2018

Umfrageart: Doodle Umfrage

Anzahl möglicher Teilnehmer: ca 500

Anzahl Teilnehmer: 199 (39,8 %)

Ziele:

- Meinungsbild zu Standortfrage, Schulmodell und  
Betreuungsbedarf

Kennzeichen: I/2018



Aufbau I/2018

12 anwählbare Aussagen

- A) Ich wünsche einen Info-abend (17 %)
- B) in oder zwei Standorte (eher Deichshausen  
oder eher Mitte als Varianten)
- C) Ganztagschule ja/nein mit Modellen  
(gebunden, teilgebunden oder offen)
- D) Ich benötige eine Betreuung am  
Nachmittag und in den Ferien
- E) Der Hort soll bestehen bleiben

# VORSTELLUNG DER UMFRAGEN UND ERGEBNISSE I/2018



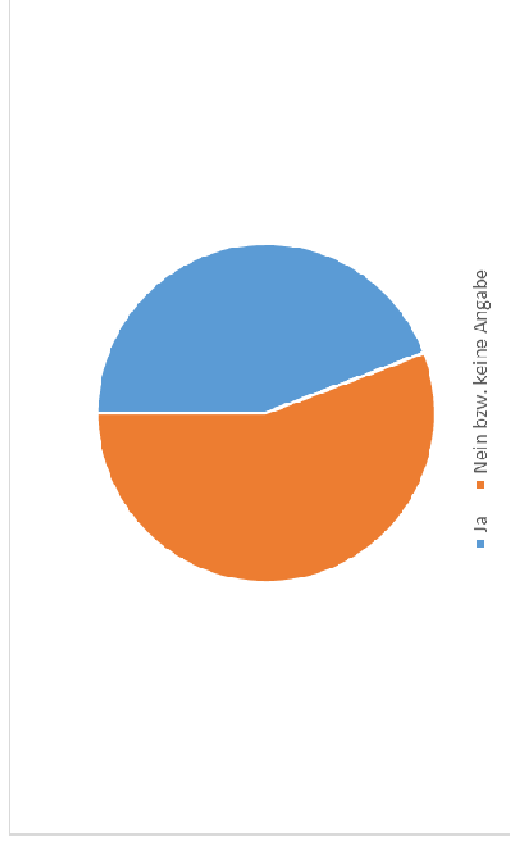
Die Ergebnisse liegen in Diagrammform alle vor bzw. sind auf der Homepage der FDP Fraktion als Präsentation abzurufen.

Als vergleichbare Abfrage konnte aus meiner Sicht nur eine Frage genutzt werden:

Ich benötige eine Betreuung am Nachmittag oder in den Ferien

56 % Keine Angabe

44 % Ja



# VORSTELLUNG DER UMFRAGEN UND ERGEBNISSE II/2018

Umfrage vom 19.11. – 03.12.2018

Umfrageart: Papier Fragebogen

Anzahl möglicher Teilnehmer: ca 530

Anzahl Teilnehmer: 301 (56,8%)

Ziele:

- Bedarfsabfrage für **die Grundschulzeit** in Bezug auf Zeiten, Früh- und Ferienbetreuung

Kennzeichen: II/2018



Aufbau II/2018

4 einfache Ja/Nein Fragen

Zu Frage A) noch mit Angabe Tage und Zeiten

A) Benötigen Sie Betreuung über 13.00 Uhr?

B) Benötigen Sie Frühbetreuung ab 7.00 Uhr?

C) Benötigen Sie Betreuung in den Ferien?

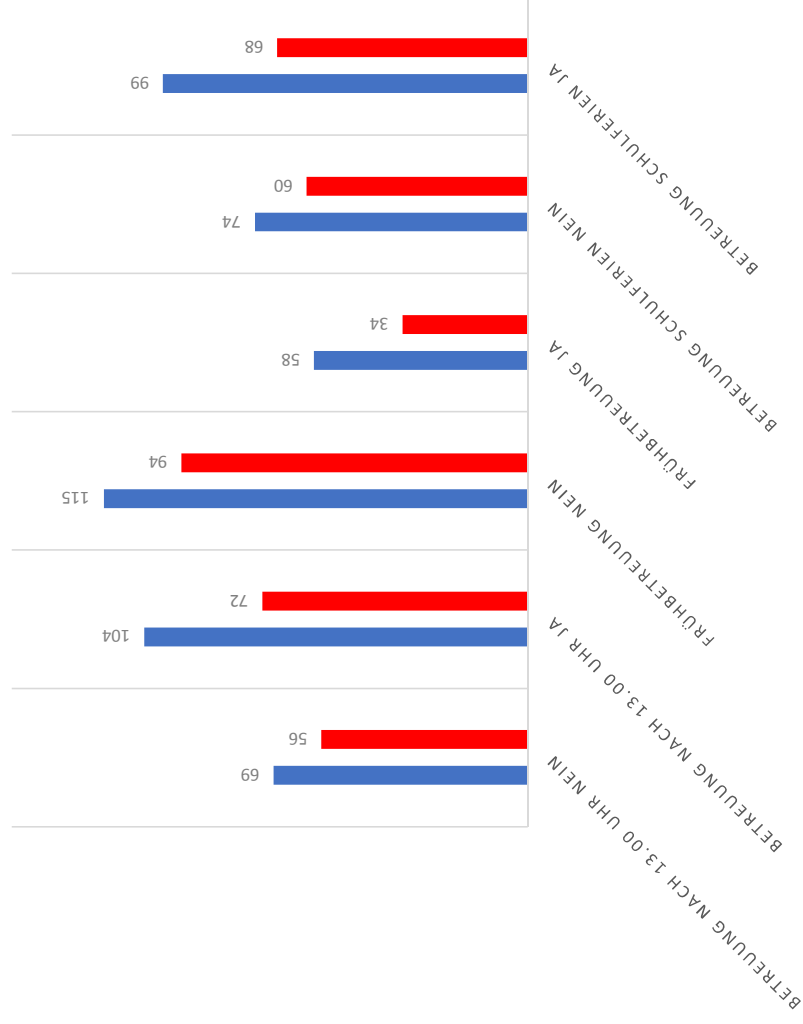
D) Ist Ihr Kind zurzeit in der Grundschule?

# VORSTELLUNG DER UMFRAGEN UND ERGEBNISSE II/2018



## ELTERNUMFRAGE BETREUUNG

■ Kita ■ GS



Zusammenfassung der 4 Fragen nach Ja und Nein  
Stimmen

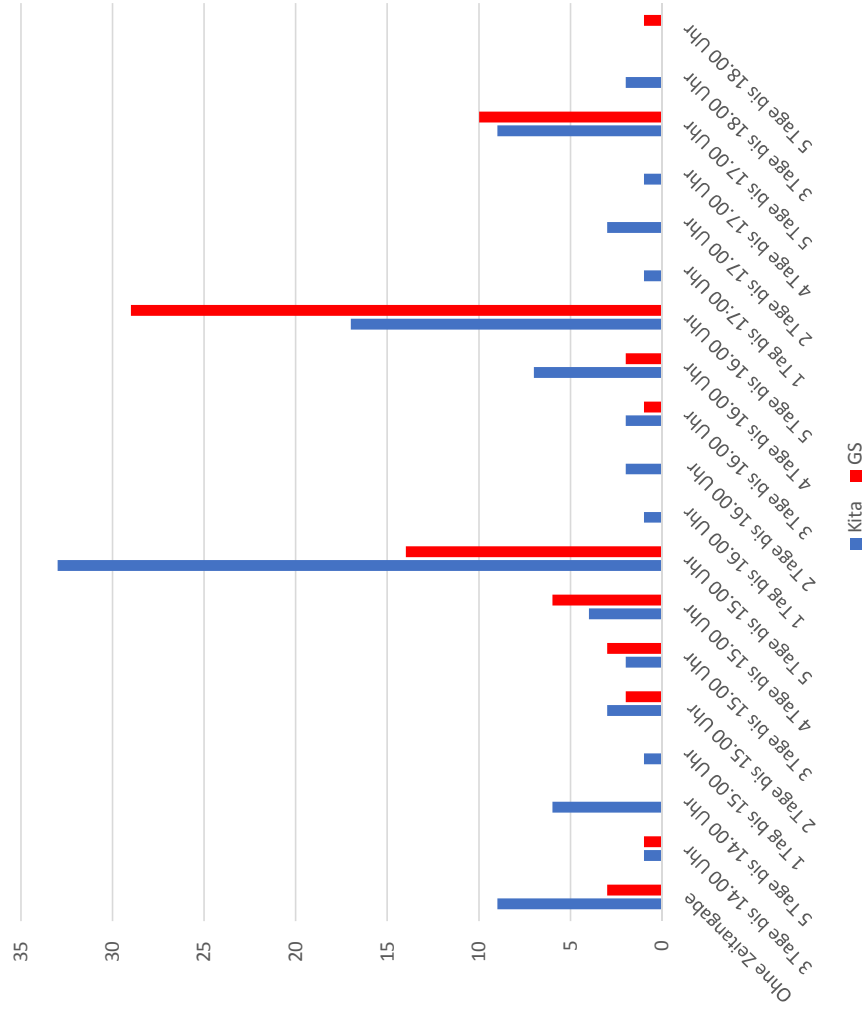
Die blauen Balken stellen die Antworten aus dem  
aktuellen Grundschulbereich, die roten Balken die  
Antworten zukünftiger Grundschulkinde dar.



# VORSTELLUNG DER UMFRAGEN UND ERGEBNISSE II/2018



Elternumfrage Betreuungszeiten



Differenzierte Darstellung der erweiterten Angaben zu A) Betreuungsbedarf an folgenden Tagen/Uhrzeiten

Der aktuelle Bedarf liegt überwiegend bei **5 Tage** bis 15.00 Uhr und der zukünftige Bedarf wird bis 16.00 Uhr eingeschätzt. Auch besteht eine erkennbare Anforderung bis 17.00 Uhr

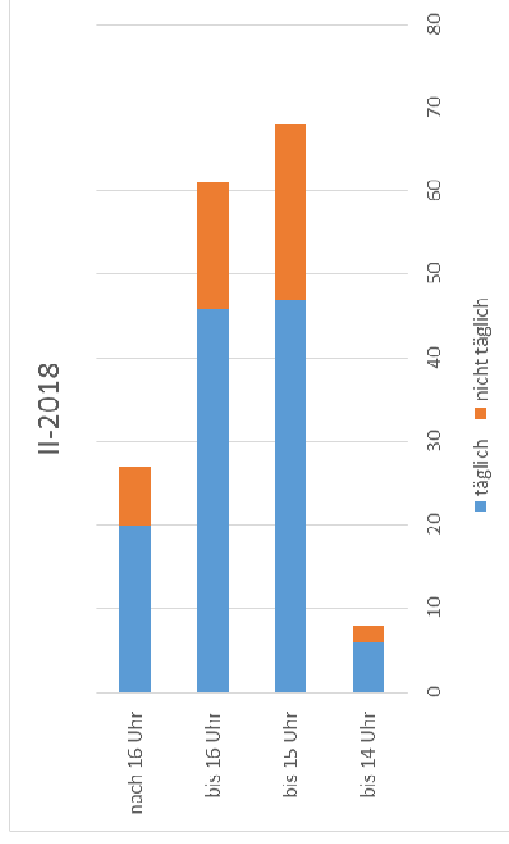
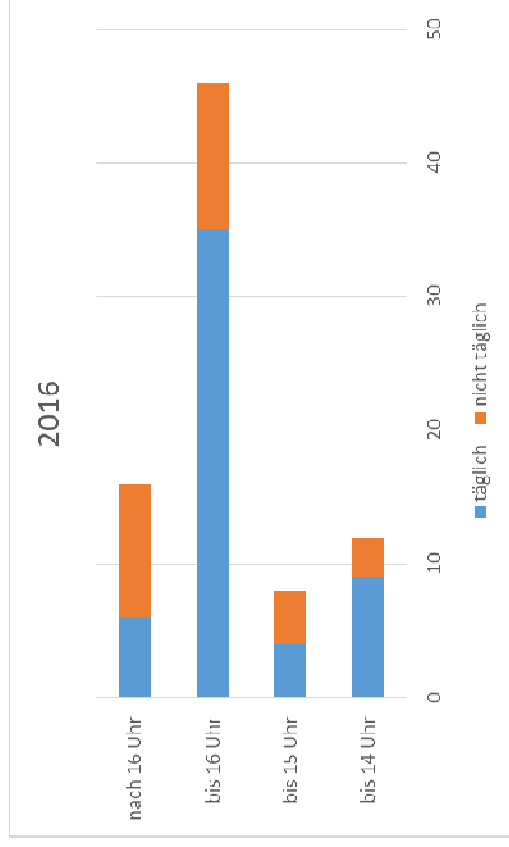


# VERGLEICH DER UMFRAGEN



# VERGLEICH DER UMFRAGEN (SOWEIT MÖGLICH)

Fragestellung: Bis wann benötigen Sie eine Betreuung (Uhrzeiten)



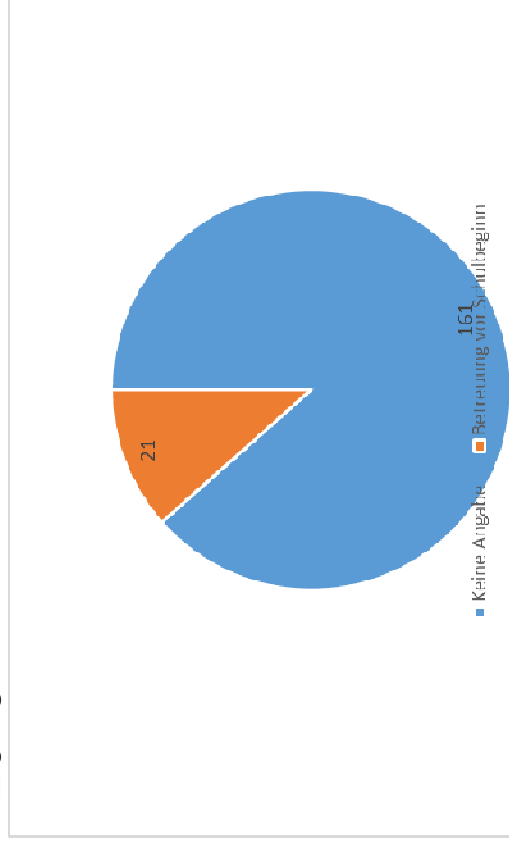
Die absolute Zahl ist von 115 auf 164 gestiegen. Der Schwerpunkt ist auf 15 Uhr und später



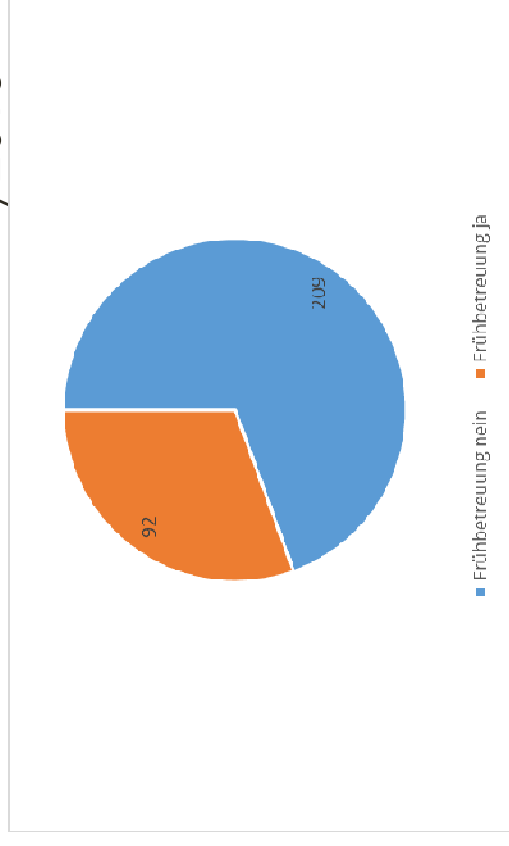
# VERGLEICH DER UMFRAGEN (SOWEIT MÖGLICH)

Fragestellung: Wird eine Frühbetreuung benötigt

2016



II/2018

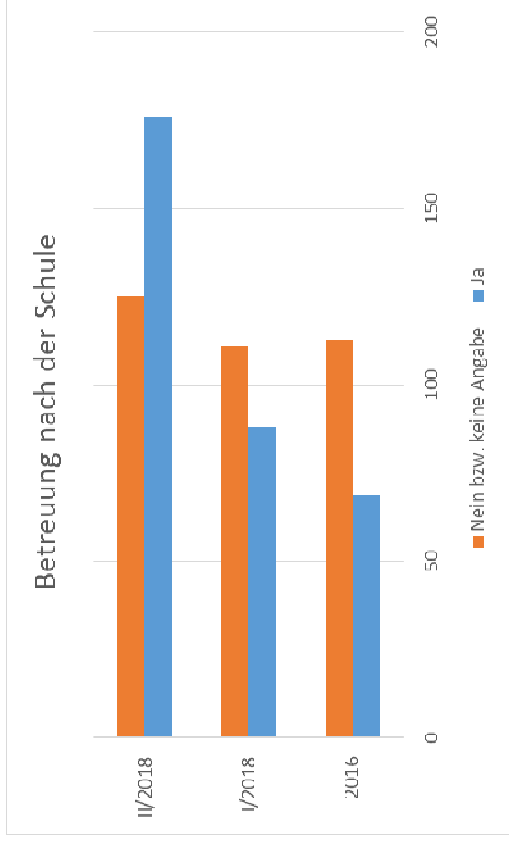


Der Bedarf an Frühbetreuung ist deutlich gestiegen



# VERGLEICH DER UMFRAGEN (SOWEIT MÖGLICH)

Fragestellung: Wird eine Betreuung nach der Schule benötigt



Der absolute Wert und der Bedarf sind mit jeder Umfrage angestiegen.